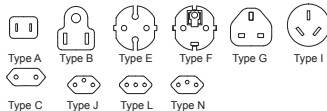


Verwendbare Verbinder / applicable connectors

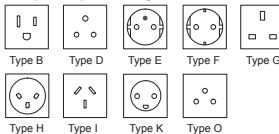
- 1 Der Adapter kann folgende Stecker aufnehmen:
The adapter accepts following plugs:



Nachstehende Stecker passen nicht in den Adapter:
plugs set forth hereunder are not accepted:



- 2 Der Adapter kann in folgende Wanddosen eingesteckt werden:
The adapter can be put into following wall outlets:



In nachstehende Wanddosen passt der Adapter nicht:
wall outlets set fourth below are not accepted:



Dieser Weltreise-Adapter ist kein Spannungswandler. Bei Nichtgebrauch trennen Sie ihn vom Netz!
This world travel adapter is not voltage converter. When not in use, disconnect it from main circuit!

■ Einstellung, Pflege und Wartung

Installieren Sie das Produkt nur in trockenen Innenräumen und schützen Sie es vor Feuchtigkeit, direkter Sonneneinstrahlung oder hohen Temperaturen. Bei Nichtbenutzung ist das Produkt vom Stromnetz zu trennen. Reinigen Sie das Produkt nur mit einem trockenen, weichen Tuch. Bei stärkerer Verschmutzung kann das Reinigungstuch mit Wasser angefeuchtet werden.

setup, maintenance and care

The product is for use in dry, humid indoor rooms only. Protect the product against moisture, direct sunlight or high temperatures. If the product is not in use, disconnect it from mains circuit. Clean the product with a soft dry cloth. If necessary, the cloth may be wetted with water.


■ Entsorgungshinweise

Elektrische und elektronische Produkte dürfen nach der europäischen WEEE-Richtlinie nicht mit dem Hausmüll entsorgt werden. Einzelheiten zur Entsorgung regelt das jeweilige Landesrecht. Das Symbol auf dem Produkt, der Verpackung und der Bedienungsanleitung weist auf diesen Umstand hin. Als Verbraucher können Sie elektrische oder elektronische Produkte am Ende der Lebensdauer an den Hersteller, den Händler oder an eine speziell eingerichtete, öffentliche Sammelstelle zurückgeben. Mit dieser Art der Stofftrennung und Entsorgung leisten Sie einen wichtigen Beitrag zum Schutz unserer Umwelt.

 WEEE-Richtlinie: 2002/96/EG
WEEE-Nr.: DE72183678

disposal instruction

According to the European WEEE directive, electronic and electrical equipment products must not be disposed together with domestic waste. Otherwise, contaminative and hazardous substances could pollute the environment. Consumers can dispose electrical and electronic products to the producer, the dealer or to public collection points for free at the end of the products lifetime. Particular regulations can be found in national right. The waste bin logo alludes to these terms accordingly.

 WEEE-drective: 2002/96/EG
WEEE-No: DE72183678

■ SONSTIGES

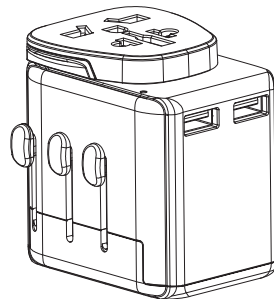
Konformitätserklärung

CE Mit dem CE Zeichen erklärt die e+p Elektrik Handels GmbH & Co. KG, dass dieses Produkt den Anforderungen und Richtlinien der europäischen Bestimmungen entspricht. Die gesetzliche Gewährleistung für dieses Produkt deckt nur das Produkt selbst ab. Der Hersteller haftet nicht für Personen- oder Sachschäden, die durch unsachgemäße Installation, Betrieb oder Wartung entstanden sind. Falls ein Fehler oder Defekt am Produkt festgestellt wird, wenden Sie sich bitte an Ihren Fachhändler. Druckfehler und technische Änderungen an Produkt, Verpackung und Dokumentation bleiben vorbehalten.

MISCELLANEOUS

Declaration of Conformity

CE With the CE sign e+p Elektrik Handels GmbH & Co. KG ensures, that this product correspond to the standards and directives of the European regulations. The warranty for this product does only cover he product itself. The manufacturer is not liable for damages to persons or property damage caused by improper installation, operation or maintenance. If any damage or fault is detected on your product, please contact your local specialist dealer. All rights for misprints, technical changes of product, packaging or documentation reserved.



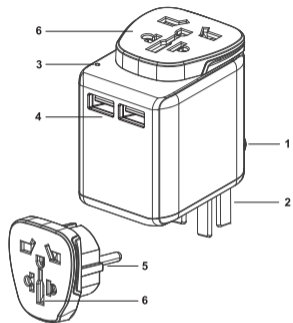
Weltreiseadapter
mit rückstellbarem Überlastungsschutz
world travel adapter
with resetable overload protection

S77

e+p

Elektrik Handels GmbH & Co. KG • Am Ohrt 7 • D-59469 Ense-Höingen
Tel.: 0 29 38 - 98 76 20 • Fax: 0 29 38 - 98 76 22 2 • www.e-und-p.de

Produktübersicht / product overview



- 1 Rückstellknopf für Überlastungsschutz
reset button for overload protection
- 2 USA/AUS/UK Stecker / USA/AUS/UK plugs
- 3 LED Anzeige / LED indicator
- 4 USB Buchsen / USB sockets
- 5 Schutzkontaktstecker / safety plug
- 6 AC Stromausgang, universell / universal AC current output

Technische Daten / technical data

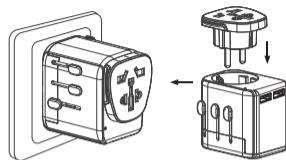
AC Eingang / input:	100V-250V / 50-60Hz
AC Ausgang / output:	max. 10A (1000W/100V - 2500W/250V)
USB Ausgang / USB output:	max. 2.400mA (5V/DC)
Abmessungen / dimensions:	68 x 49 x 66 mm
Gewicht / weight:	178g
Betriebstemperatur / operating temperature:	0°C - 35°C

Wählen Sie den geeigneten Stecker / Choose a suitable Plug

- 1 Drücken und halten Sie den Knopf des gewünschten Stecker (USA/AUS/UK) nach innen und schieben ihn komplett nach vorne.
Choose a suitable plug Press and hold the button of the desired plug inward and slide it completely forwards.

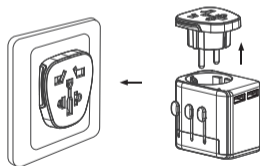


- 2 Wählen Sie die passende Kupplung aus.
Choose a suitable jack.



Nutzen Sie die Schutzkontaktkupplung oder setzen den Schutzkontakt-Adapter ein um die länderspezifischen Kupplungen nutzen zu können.
Use the safety socket or put in the safety adapter in order to use the country-specific jacks.

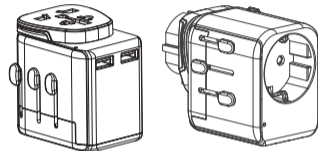
3



Der Schutzkontakt-Adapter ist auch als herkömmlicher Reiseadapter (ohne Sicherung) in Schutzkontakt-Steckdosen einsetzbar.
The earthing contact adapter is also usable as conventional travel adapter (without fuse) at safety sockets.

Nutzung des Adapters / using the adapter

- 1 Laden Sie Ihre portablen Geräte über die USB-Buchsen und/oder verwenden Sie die Schutzkontakt- bzw. länderspezifische Kupplung.
Charge your portable devices by the USB sockets and/ or use the safety respectively country-specific jack.



Rückstellen des Überlastungsschutz Resetting of the overload protector

- 1 Im Falle einer Überlastung ziehen Sie die angeschlossenen Geräte ab und drücken den Reset-Knopf des Weltreise-Adapters.
When overload occurs, remove the connected devices and push the reset button of the world travel adapter.

